


二〇一九
この春、
横浜で歴史を
学ぶなら



やっぱり
横浜市歴史博物館
大塚・歳勝土遺跡公園へ
行ってみよう！



ごあいさつ

横浜市歴史博物館では開館以来、毎年数多くの学校団体様に見学に来ていただき、感謝申し上げます。

当館は、常設展示室では横浜3万年の歴史を、隣接する大塚・歳勝土遺跡公園では復元された大塚ムラをとおして弥生時代の人々の暮らしを、また都筑民家園では江戸時代以来の伝統的な農村の人々の暮らしをそれぞれ展示しており、3～6年の各学年の児童の学びに役立てていただいております。

平成31年度（2019）の春季の6年生の団体見学につきましては本書のとおり申込みを受付けいたします。ぜひとも博物館をご活用ください。実りある学習に結びつけていただけますよう、内容をご確認のうえ、お申込をお願いいたします。

なお、4月8日（月）、15日（月）、22日（月）、5月7日（火）は、学校団体向けに臨時開館いたします。一般の方の来館はありませんので、臨時開館日のご見学もぜひ検討ください。

平成31年1月

横浜市歴史博物館

館長 鈴木 靖民

2月1日（金）10時より、 インターネット申込受付がはじまります。

横浜市歴史博物館では、歴史を学びはじめる6年生の博物館見学につきまして、インターネットによる申込受付を開始させていただきます（FAXでの受付はいたしません）。本書をご覧ください、授業計画にあわせてお申し込みいただきますよう、ご協力の程よろしくお願い申し上げます。

私が館長の鈴木です。
館内で見かけたら
ぜひ声をかけてください。

大切なおしらせ

横浜市歴史博物館は改修工事のため、2019年8月から2020年3月まで休館の予定です。この期間は展示室の見学ができなくなりますので、あらかじめご承知置きください。



博物館見学 6年生

主な見学内容

横浜市歴史博物館（常設展示室）の見学および展示解説ボランティアによる大塚・歳勝土遺跡公園のガイドをおこないます。6年生では歴史学習の導入やまとめにご利用いただいております。

所要時間

60分 常設展示室の見学

75分 大塚・歳勝土遺跡公園の見学
(希望する場合はガイド 45分)

※上記は目安の時間（移動を含む）です。



受入校数

1日あたりの校数制限はありません（4月1日～7月31日の開館日）

その他

- ・8月以降、博物館は休館の予定ですが、遺跡公園のガイドは可能です。
- ・インターネット申込みでは、年度内に5年生が予約をしている場合は、6年生の予約をすることはできません。
- ・見学日の6か月前から予約可能です。

2020年4月以降の新年度の見学予約につきましては、別途ご案内を送付（1月予定）し、2月中旬（予定）より一斉のインターネット申込みとなります。

申込み方法

5ページに記載のURLからインターネットを利用してお申込みいただけますが、申込み完了と同時に見学日時が確定となります。

ID・パスワードは3・4年生と共通です。

4月から5月中旬は大変ごみ合います。ゆったりと見学できる6月以降をおすすめいたします。



ようこそ、3万年



常設展示室 原始1 (オウマンツウ頭蓋骨)



常設展示室 原始2 (大塚・歳勝土遺跡模型)



常設展示室 古代 (人物・馬形・鳥形埴輪)



常設展示室 原始1 (地層はぎとり模型)



常設展示室 近世 (江戸時代の展示室)



横浜の歴史をダイジェストで学ぶ歴史劇場

◎遺跡公園で大昔の暮らしに触れる

博物館に隣接する大塚・歳勝土遺跡な遺跡であり、弥生時代のムラと墓床倉庫といった、「教科書に出てくるボランティアによる解説を実施して

◎ヨコハマ3万年の歴史を学ぶ！

常設展示室では、横浜にヒトが暮らしをコンパクトに展示しています。地的に学習することができます。展示童の質問に答えます。また、歴史劇間にまとめた映像を上映しています。

◎行きやすい、使いやすい！

横浜市営地下鉄・センター北駅からるので、お弁当を食べることも可能についても80円という割引料金(20名以下小学生を対象としてわかりやすく考にも火おこし体験などさまざまなメ



小学6年生の歴史学習はぜひ横浜

の横浜へ。

！

公園は、国史跡に指定されている重要
地が復元されています。竪穴住居や高
「建物が復元されており、遺跡ガイド
います（要申込）。

し始めてから今日までの 3 万年の歴史
域の歴史を、実際の資料を通じて具体
解説ボランティアが常駐しており、見
場では横浜の歴史をわかりやすく15分

徒歩 5 分。遺跡公園には広い芝生があ
です。市内小学生は 見学無料！ 市外に
以上の団体）の設定です。企画展示室では、
考古学を紹介する展示を実施。このほか
メニューを用意してお待ちしています。



横浜市歴史博物館にお越しください



展示解説ボランティア



火起こしの疑似体験（まいぎり式火起こし）



遺跡公園のガイドボランティア



常設展示室 中世（鎌倉～室町時代の展示室）



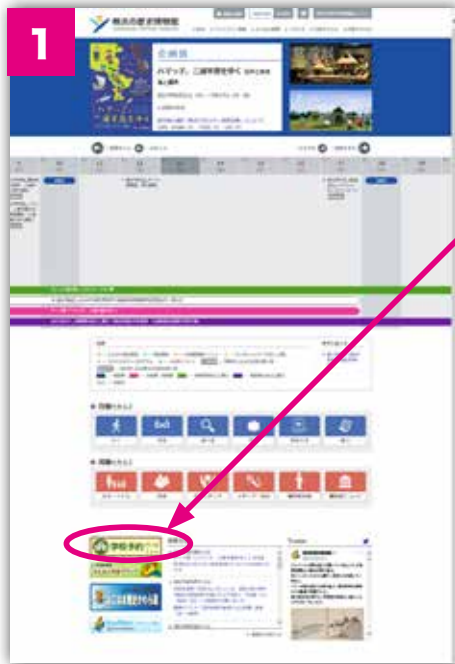
間近に見られる本物の土器



常設展示室 近現代（明治時代～現代の展示室）

インターネット申込方法

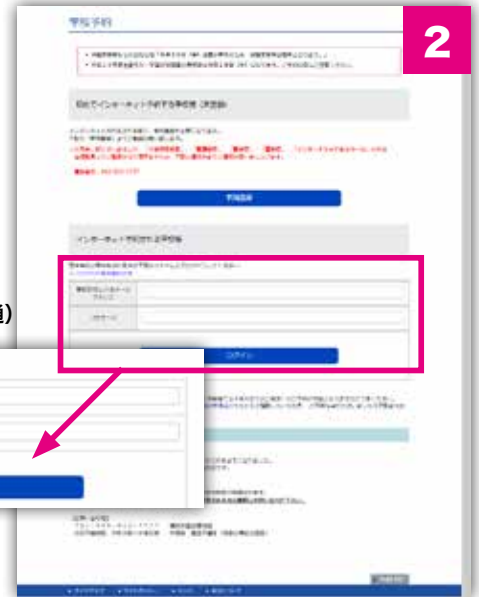
[横浜市歴史博物館ウェブサイトから <https://www.rekihaku.city.yokohama.jp>]



1. 横浜市歴史博物館ウェブサイトのトップページから学校予約ページへアクセス



2. 学校予約ページにログイン
(3～6年生まで、IDとパスワードは共通)



3. 推奨環境を確認



4. 申し込みたい予約ボタンをクリック
(5・6年をクリックしてください)



5. 必要事項を入力して画面一番下の空き状況を確認するボタンをクリック



日にはカレンダーから選択して下さい



6. 雨天時の昼食場所、ガイドの希望、バスの利用の有無をクリックし「予約を登録するボタンをクリック

7. 確認画面で入力内容を確認し、予約完了ボタンをクリック



8. 右の画面が表示されれば予約申込完了



お願いとご注意

1. 登録されているメールアドレスとパスワードをご用意の上、予約手続きにお進みください。

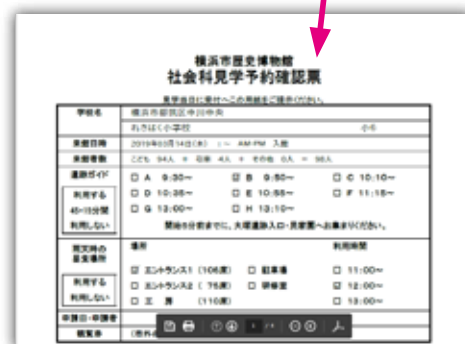
※メールアドレスとパスワードについて

平成28年度から平成30年度までにご来館いただいた多くの学校におきましては、学校代表または校長先生のメールアドレスをご登録いただいておりますが、前年度に予約申込みされた先生の個人アドレスが設定されている場合もございます。ご登録いただくメールアドレスとパスワードは、この先永続的にご使用いただくものですので、個人のメールアドレスが設定されている場合は、学校情報修正画面より学校代表メールアドレスに変更をお願いいたします。

2. ご予約が正常に完了しますと登録されているアドレスに予約完了通知が届きます。最後に必ず予約確認票等を印刷し、新6年生の先生に引き継ぎをお願いいたします。



このボタンをクリックして必ず書類を印刷して保管してください。



PDFファイルとして出力される書類は次の4種類です。

- ・社会科見学予約確認票
- ・見学当日の入館手続きと先生へのお願い
- ・博物館利用上の注意事項とマナー
- ・利用料金減免申請書（市内）または利用受付用紙（市外）

4. インターネット予約は見学予定日の10日前までとなります。

5. 見学日の変更はいったんキャンセルし日程を変更してください。

6. ガイドや昼食時間、人数の変更等はお問い合わせください。

学校団体利用申込みシステム内ではブラウザの「戻る」ボタンを使用しないで下さい。予約が正常に完了できません。また予約完了通知が届かない場合は正常に予約ができておりません。戻る際は、システムの「戻る」ボタンを使用して下さい。

博物館へのアクセス



▶ 電車

横浜市営地下鉄ブルーライン・グリーンライン「センター北」駅より徒歩5分

▶ 路線バス

東急東横線「綱島駅」、または田園都市線「江田駅」より東急バス「綱44」「綱45」系統

綱44…「横浜市歴史博物館前」バス停下車、徒歩3分

綱45…「歴博通り中央」バス停下車、徒歩3分

▶ 観光バス

第三京浜道路「都筑IC」より3km

東名高速道路「横浜青葉IC」より5km

▶ 駐車場

大型観光バスの駐車台数には限りがあります。
申込みシステム上、同時に6台以上の駐車はできませんので、エラーが出た場合は別の日の見学をご検討ください。

団体見学のお申込は当館ホームページから

▶ 団体見学についてのお問い合わせ

横浜市歴史博物館 TEL 045-912-7777 FAX 045-912-7781

〒224-0003 横浜市都筑区中川中央 1-18-1 9:00~17:00 月曜休館

