


No	資料名	年代	所蔵者	展示期間		備考
				通期	前期	
108	模型「DPLEXシールドマシン掘進機」		横浜都市発展記念館	○		
109	みなとみらい線座席シート		横浜市歴史博物館	○		
110	横浜高速鉄道各駅写真		横浜高速鉄道	○		
111	模型「Nゲージ Y500」（未開封）		横浜高速鉄道	○		
112	みなとみらい線開業記念（はさみ）		横浜高速鉄道	○		
113	みなとみらい線～東急東横線レール締結式記念品	2003（平成15）年	横浜高速鉄道	○		
114	写真「子どもの国線にご乗車される当時の皇太子（現上皇陛下）ご夫妻と紀宮様」	1985（昭和60）年	東急（株）	○		
115	「市営交通100周年記念パネル」		横浜市交通局	○		
116	「大横濱 電車交通圖 電車自動車乗降新町名早わかり 名所案内」	1938（昭和13）年	横浜市歴史博物館	○		前期：パネル、後期：資料
117	ブルーライン1000形車両（模型）		横浜市電保存館	○		
118	ブルーライン3000形車両（模型）		横浜市電保存館	○		
119	「交通案内図 Traffic Guide」		横浜市交通局	○		
3、鉄道がつなげる 楽しさへつなげる 一鉄道の旅一						
120	組版（東海道新幹線開業時の時刻表の再現組版）、ゲラ盆		市ヶ谷の社 本と活字館	○		
121	スグレケース		市ヶ谷の社 本と活字館	○		
122	弁当掛紙「御辯當 平沼驛銀月軒」		泉和夫氏蔵	○		
123	汽車土瓶「ひらぬま」	明治末～大正時代	横浜市歴史博物館	○		
124	汽車土瓶「ひがしかながわ」	明治末～大正時代	横浜市歴史博物館	○		
125	汽車土瓶「やまきた」	明治末～大正時代	横浜市歴史博物館	○		
126	汽車土瓶「お茶は静岡」	昭和40年代	横浜市歴史博物館	○		
127	汽車土瓶（小田原提灯型）	1959（昭和34）年	横浜市歴史博物館	○		
128	銀月軒の推定地（「横浜市土地宝典」より）	1916（大正5）年	国立国会図書館	○		
129	銀月軒（「横浜近代史辞典（改題横浜社会辞典）」より）	原書1918（大正7）年	横浜市歴史博物館	○		
130	平沼駅の位置（「横浜名所図会」より）	1902（明治35）年	個人蔵	○		
131	弁当掛紙「御壽司 横濱驛構内崎陽軒」	1917（大正6）年	泉和夫氏蔵	○		
132	弁当掛紙「上等 御辯當 横濱崎陽軒」	1917（大正6）年	泉和夫氏蔵	○		
133	掛紙「シウマイ 横濱 名物 横濱驛崎陽軒」	1918（大正7）年	泉和夫氏蔵	○		
134	弁当掛紙「サンドウ井ッチ 横濱驛構内崎陽軒」	1922（大正11）年	泉和夫氏蔵	○		
135	「アイスクリーム蓋 崎陽軒」	大正～昭和戦前期	泉和夫氏蔵	○		
136	弁当掛紙「上等 御辯當 横濱 崎陽軒」		泉和夫氏蔵	○		
137	弁当掛紙「ヤキメシ 横濱崎陽軒」	1936（昭和11）年	泉和夫氏蔵	○		
138	弁当掛紙「上等 御辯當 横濱崎陽軒」	1939（昭和14）年	泉和夫氏蔵	○		
139	横浜崎陽軒シウマイ娘の制服		崎陽軒	○		後期は衣装替
140	醤油入れ「ひょうちゃん」（初代復刻）		崎陽軒	○		
141	弁当「新幹線E7系弁当」（かがやき）		個人蔵	○		
142	弁当「JR貨物コンテナ弁当」		個人蔵	○		
4、小学校郷土資料室からみる地域と鉄道						
143	六郷川鉄橋架設記念プレート		横浜市立生妻小学校	○		
144	市電行先表示幕		横浜市立生妻小学校	○		
145	広告「日吉のいちご摘み」		横浜市立青木小学校	○		
146	地下鉄切符「横浜スタジアムオープン記念」		横浜市立青木小学校	○		
147	パンフレット「鉄道直下でのトンネル施工」		横浜市立青木小学校	○		
148	パンフレット「みなとみらい21線との相互直通運転に伴う東急東横線地下化事業」		横浜市立青木小学校	○		
149	定期入場券、御招待券		横浜市立富岡小学校	○		パネル展示
150	痰壺		横浜市立富岡小学校	○		パネル展示
5、横浜市電保存館がやってきた						
151	HOゲージジオラマ		横浜市電保存館		○	

主催 公益財団法人横浜市ふるさと歴史財団 **共催** 横浜市教育委員会
後援 朝日新聞横浜総局 神奈川新聞社 産経新聞横浜総局 日本経済新聞横浜支局 毎日新聞横浜支局 読売新聞横浜支局 東京新聞横浜支局 交通新聞社 NHK横浜放送局 tvk イッツ・コミュニケーションズ FMヨコハマ 神奈川県高等学校文化連盟鉄道研究専門部会
特別協力 東日本旅客鉄道株式会社横浜支社 東海旅客鉄道株式会社 日本貨物鉄道株式会社 東急電鉄株式会社 相模鉄道株式会社 京浜急行電鉄株式会社 神奈川臨海鉄道株式会社 横浜高速鉄道株式会社 横浜市交通局 株式会社横浜シーサイドライン
協力 横浜メディアビジネス総合研究所 横浜市電保存館 川崎市市民ミュージアム 株式会社総合車両製作所 神奈川県立神奈川工業高等学校

※新型コロナウイルス感染症拡大防止のため、会期・開館時間・関連イベント等については変更する場合があります。最新の情報は、横浜市歴史博物館ホームページまたはお電話にてご確認ください。




特別展 みんなでつなげる 150 YOKOHAMA 鉄道 150 年

鉄道開業150周年記念

— 鉄道発祥の地よこはまと沿線の移り変わり —

3.19 sat 前期 3.19~6.19 **9.25 sun 後期 6.22~9.25**




休館日 毎週月曜日（祝日の場合は開館、翌平日が休館）、
6月21日（火）は展示替のため特別展のみ休館

開館時間 9:00-17:00（券売は16:30まで）

横浜市歴史博物館
YOKOHAMA HISTORY MUSEUM
横浜市営地下鉄「センター北駅」下車 1番出口徒歩 5分
横浜市都筑区中川中央 1-18-1 Tel.045-912-7777
URL <https://rekihaku.city.yokohama.jp>

観覧料 一般 1200(960)円 大・高校生 1000(800)円
中・小学生/横浜市内在住65歳以上 500(400)円
（ ）内は20名以上の団体料金です。毎週土曜日は、小・中・高校生は無料
※障がい者及び付添の方は無料 ※補助犬（盲導犬、介助犬、聴導犬）とご一緒に入館できます



横浜市歴史博物館 特別展「みんなでつなげる鉄道150年 —鉄道発祥の地よこはまと沿線の移り変わり—」出陳資料一覧

※展示期間 前期：3月19日（土）～6月19日（日） 後期：6月22日（水）～9月25日（日）

No	資料名	年代	所蔵者	展示期間		備考
				通期	前期	
1、今につながる 一横浜の鉄道史一						
1	双頭レール	1873（明治6）年	横浜市歴史博物館	○		
2	「鉄道線路敷設に伴う熊野神社殿移築工事絵巻」	1978（昭和53）年	横浜市歴史博物館	○		
3	着色写真「築堤に工事中の鉄道線路」	1871（明治4）年頃	横浜開港資料館	○		パネル展示
4	着色写真「停車場正面と噴水塔」	明治20年代	横浜開港資料館	○		パネル展示

Noは必ずしも展示の順番とは限りません。

20220319 前期版

No	資料名	年代	所蔵者	展示期間		備考
				通期	前期	
5	着色写真「停車場と弁天橋」	明治初期	横浜開港資料館	○		パネル展示
6	写真「停車場付近のパノラマ写真」	1874(明治7)年頃	横浜都市発展記念館	○		パネル展示
7	錦絵「横浜商館並二弁天橋図」	明治初期	横浜開港資料館	○		パネル展示
8	写真「桜木町駅と東横浜貨物駅」	1923(大正12)年	横浜開港資料館	○		パネル展示
9	絵葉書「震災で焼失した横浜駅(二代目)」	1923(大正12)年	横浜都市発展記念館	○		パネル展示
10	写真「横浜駅から列車で避難する人々」	1923(大正12)年	横浜都市発展記念館	○		パネル展示
11	絵葉書「三代目横浜駅の絵葉書」	昭和初期	横浜都市発展記念館	○		パネル展示
12	絵葉書「吉田橋を渡る市電」	1927(昭和2)年	横浜都市発展記念館	○		パネル展示
13	チラシ「春の行楽は京浜湘南沿線へ」	1933(昭和8)年	横浜都市発展記念館	○		パネル展示
14	写真「東横線の改札口付近」	1954(昭和29)年	横浜開港資料館	○		パネル展示
15	「よい子の交通双六」	昭和20年代	横浜都市発展記念館	○		前期：パネル、後期：資料
16	写真「横浜駅西口」	1964(昭和39)年	相鉄グループ	○		パネル展示
17	写真「動き出した地下動脈-横浜市高速鉄道-	1971(昭和46)年	横浜市歴史博物館	○		
18	写真「横浜駅西口俯瞰(MORESより)」	2016(平成28)年	相鉄グループ	○		パネル展示
19	写真帳	明治時代	横浜市歴史博物館	○		前期：資料、後期：パネル
20	着色写真「弁天橋と横浜駅」(部分拡大)	明治時代	横浜市歴史博物館	○		パネル展示
21	写真帳	明治時代	横浜市歴史博物館	○		
22	着色写真「桜橋と横浜駅」(部分拡大)	明治時代	横浜市歴史博物館		○	パネル展示
2. 鉄道会社がつなげる 今へ、未来へつなげる ―横浜を走る鉄道会社―						
23	パンフレット「京浜・湘南電鉄沿線案内」	1940(昭和15)年頃	京急ミュージアム	○		パネル展示
24	ヘッドマーク「ラ・メール号」	1956(昭和31)年	京急ミュージアム	○		
25	京浜電気鉄道定期券	1912(明治45)年頃	京急ミュージアム	○		前期：資料、後期：パネル
26	パンフレット「秋の湘南」(湘南電鉄)	1935(昭和10)年頃	京急ミュージアム	○		
27	模型「京浜急行電鉄 600形、2100形、新1000形」(1/80スケール)		京急ミュージアム	○		
28	京急百貨店・ウィング上大岡開業記念車体シール	1996(平成8)年	京急ミュージアム		○	
29	模型「6000系通勤電車」		相模鉄道		○	
30	模型「12000系」(模型)		相模鉄道		○	
31	パンフレット「神中鉄道案内」	1927(昭和2)年	相模鉄道		○	
32	「列車運行図表(平日)」(ゆめが丘～湘南台延伸前)	1993(平成5)年	相鉄グループ	○		
33	パンフレット「沿線案内」	1970年代	相模鉄道	○		
34	写真「砂利搭載の貨車を引く蒸気機関車」	1936(昭和14)年	相模鉄道		○	
35	写真「開業当初の三ツ境駅」		相模鉄道		○	
36	写真「複線化工事のようなす」		相模鉄道		○	
37	写真「新造された通勤車両6000系」	1956(昭和31)年	相模鉄道		○	
38	写真「相鉄横浜駅と名品街・高島屋ストア」	1950年代撮影	相模鉄道		○	
39	写真「多摩川を渡る相鉄12000系」		相鉄グループ		○	
40	写真「相鉄・JR直通線出発式」	2019(令和元)年	相鉄グループ		○	
41	写真「多摩川を渡る相鉄12000系」		相鉄グループ		○	
42	写真「新横浜駅(仮)ホーム工事」	2021(令和3)年	相鉄グループ		○	
43	写真「万騎が原団地と富士山」	1963(昭和38)年	相鉄グループ		○	
44	写真「二俣川駅改良工事」	1964(昭和39)年	相鉄グループ		○	
45	写真「いずみ野線建設工事(第1期トンネル)」	1974(昭和49)年	相鉄グループ		○	
46	写真「緑園都市駅外観」	1998(平成10)年	相鉄グループ		○	
47	写真「中川第一地区造成工事」	1982(昭和57)年	相鉄グループ		○	
48	模型「7000系車両」		総合車両製作所		○	
49	「形式TKK7000型 車体関係完成図 2/3 昭和36年5月 東急車両製造株式会社設計部」		総合車両製作所		○	
50	パンフレット「T.K.K.7000 SERIES ELECTRIC CAR 東京急行7000系電車」		総合車両製作所		○	
51	みなとみらい線～東急東横線レール締結式記念品	2003(平成15)年	電車とバスの博物館		○	
52	沿線案内「東京横浜、日東蒲田電車沿線案内」	1929(昭和4)年頃	横浜開港資料館	○		
53	地図「日吉台住宅地平面図分譲地」	1926(大正15)年頃	横浜開港資料館		○	
54	写真「待避線を持つ日吉駅と東急5000系(日吉駅)」	1959(昭和34)年4	東急(株)		○	
55	制服「開業当時の制服」		J R 東日本		○	

No	資料名	年代	所蔵者	展示期間		備考
				通期	前期	
56	着色写真「横浜駅」	明治時代	横浜市歴史博物館		○	
57	写真「東海道線 80系」	1974(昭和49)年	J R 東日本	○		
58	写真「東海道線 E233系」	2014(平成26)年	J R 東日本	○		
59	写真「東海道線 E233系」	1974(昭和49)年	J R 東日本	○		
60	写真「横須賀線 E217系」	2014(平成26)年	J R 東日本	○		
61	写真「横浜線 103系」	1974(昭和49)年	J R 東日本	○		
62	写真「横浜線 E233系」	2014(平成26)年	J R 東日本	○		
63	写真「京浜東北・根岸線 73系」	1974(昭和49)年	J R 東日本	○		
64	写真「京浜東北・根岸線 E233系」	2014(平成26)年	J R 東日本	○		
65	写真「鶴見線 101系」	1982(昭和57)年	横浜市歴史博物館	○		
66	写真「鶴見線 205系」	2011(平成23)年	個人蔵	○		
67	写真「南武線 クハ16系」	1973(昭和48)年	J R 東日本	○		
68	写真「南武線 205系、E233系、205系」	2014(平成26)年	J R 東日本	○		
69	鉄道時計(懐中時計)	1965(昭和40)年頃	沼本忠次氏蔵		○	
70	ブレーキハンドル		沼本忠次氏蔵		○	
71	鉄道カンテラ(合図燈)	1966(昭和44)年製	沼本忠次氏蔵	○		
72	小型合図燈(検査燈兼用)	1984(昭和59)年製	沼本忠次氏蔵	○		
73	改札はさみ(短)		沼本忠次氏蔵	○		
74	改札はさみ(長)		沼本忠次氏蔵	○		
75	動画「JR東海」		JR東海	○		
76	写真「建設中の新横浜駅」	1964(昭和39)年頃	JR東海	○		
77	写真「開業直後の新横浜駅」	1964(昭和39)年	JR東海	○		
78	写真「開業直後の新横浜駅ホーム」	1964(昭和39)年頃	JR東海	○		
79	ポスター「東海道新幹線10月1日開業」	1964(昭和39)年	JR東海	○		
80	新幹線サボ		沼本忠次氏蔵	○		
81	模型「新幹線各種」		JR東海		○	
82	模型「新横浜駅ビル」		JR東海	○		
83	動画「JR貨物」		JR貨物	○		
84	ヘッドマーク「祝 横浜羽沢駅E&S開業」	2019(令和元)年	JR貨物	○		
85	ポスター「鉄の使命」	2021(令和3)年	JR貨物		○	
86	パネル「貨物列車について」		JR貨物	○		
87	制服(国鉄時代)		沼本忠次氏蔵	○		
88	制服(運転士)		JR貨物	○		
89	腕章(高島機関区)		沼本忠次氏蔵	○		
90	通票閉塞式タブレットケース、通票閉塞式タブレット		沼本忠次氏蔵	○		
91	動画「神奈川臨海鉄道50周年」		神奈川臨海鉄道	○		
92	写真パネル「C56形蒸気機関車」		神奈川臨海鉄道	○		
93	模型「DD55形ディーゼル機関車」		神奈川臨海鉄道	○		
94	写真「神奈川臨海鉄道と並んだ根岸線103系」	1982(昭和57)年	横浜市歴史博物館	○		
95	SLプレート「c56139」		神奈川臨海鉄道	○		
96	写真「本牧操駅へ到着する自動車専用貨物列車」	1981(昭和56)年頃	神奈川臨海鉄道	○		
97	写真「甲種鉄道輸送(横浜本牧駅)」	2007(平成19)年	神奈川臨海鉄道	○		
98	シーサイドライン中子式空気タイヤ(断面)		横浜シーサイドライン	○		
99	写真「祝金沢シーサイドライン開通記念式典」	1989(平成元)年	横浜シーサイドライン	○		
100	写真「野島公園～金沢八景間を走るシーサイドライン1000型」	1989(平成元)年	横浜シーサイドライン	○		
101	写真「野島公園～金沢八景間を走るシーサイドライン1000型」		横浜シーサイドライン	○		
102	写真「大型トレーラーで搬出されるシーサイドライン1000型車両(運転車両一面)」		横浜シーサイドライン	○		
103	写真「大型トレーラーで搬出されるシーサイドライン1000型車両(運転車両一面)」		横浜シーサイドライン	○		
104	模型「シーサイドライン1000型車両」		横浜シーサイドライン	○		
105	チョコQ「シーサイドライン 1000型」(1両)		個人蔵	○		
106	記念乗車券「シーサイドライン開業25周年」		横浜シーサイドライン		○	
107	模型「分岐装置(縮尺：1/30)」		横浜シーサイドライン	○		